

令和3年度  
社会福祉法人恵清会決算報告書  
(第35期)  
(法人全体)





社会福祉法人 恵清会

# 監査報告書

令和4年5月23日

社会福祉法人 恵 清 会

理事長 相澤 孝夫 様

監事 西川 直孝   
監事 御子柴 宏 

私たち監事は、令和3年4月1日から令和4年3月31日までの令和3年度の理事の職務の執行について監査を行いました。その方法及び結果について、次の通り報告いたします。

## 1 監査の方法及びその内容

各監事は、理事及び職員等と意思疎通を図り、情報の収集及び監査の環境の整備に努めるとともに、理事会その他重要な会議に出席し、理事及び職員等からその職務の執行状況について報告を受け、必要に応じて説明を求め、重要な決裁書類等を閲覧し、業務及び財産の状況を調査しました。

また、会計監査人が独立の立場を保持し、かつ、適正な監査を実施しているかを監視及び検証するとともに、会計監査人からその職務の執行状況について報告を受け、必要に応じて説明を求めました。加えて、会計監査人から「職務の遂行が適正に行われることを確保するための体制」（社会福祉法施行規則（昭和26年厚生省令第28号）第2条の33各号に掲げる事項）を「監査に関する品質管理基準」（平成17年10月28日企業会計審議会）等に従って整備している旨の通知を受け、必要に応じて説明を求めました。以上の方法に基づき、当該会計年度に係る事業報告及びその附属明細書、計算関係書類（計算書類及びその附属明細書）並びに財産目録について検討いたしました。

## 2 監査の結果

### (1) 事業報告等の監査結果

- ① 事業報告及びその附属明細書は、法令及び定款に従い、法人の状況を正しく示しているものと認めます。
- ② 理事の職務の遂行に関する不正の行為又は法令若しくは定款に違反する重大な事実は認められません。

### (2) 計算関係書類及び財産目録の監査結果

会計監査人 藤澤典応 の監査の方法及び結果は相当であると認めます。


以 上

## 独立監査人の監査報告書

令和4年5月13日

社会福祉法人 恵清会  
理事長 相澤孝夫 殿

さくら総合事務所  
公認会計士

藤澤典志 

### <計算関係書類監査>

私は、社会福祉法第45条の28第2項第1号及び社会福祉法施行規則第2条の30第1項の規定に基づく監査に準じて、社会福祉法人恵清会の令和3年4月1日から令和4年3月31日までの令和3年会計年度の計算関係書類（社会福祉法人会計基準第7条の2第1項第1号イに規定する法人単位貸借対照表、同項第2号イ（1）に規定する法人単位資金収支計算書及び同号ロ（1）に規定する法人単位事業活動計算書並びにそれらに対応する附属明細書（社会福祉法人会計基準第30条第1項第1号から第3号まで及び第6号並びに第7号に規定する書類に限る。）の項目並びに社会福祉法人会計基準第29条第1項に規定する法人全体についての計算書類に対する注記をいう。以下同じ。）について監査を行った。

### 計算関係書類に対する理事者の責任

理事者の責任は、我が国において一般に公正妥当と認められる社会福祉法人会計の基準に準拠して計算関係書類を作成し適正に表示することにある。これには、不正又は誤謬による重要な虚偽表示のない計算関係書類を作成し適正に表示するために理事者が必要と判断した内部統制を整備及び運用することが含まれる。

### 監査人の責任

私の責任は、私が実施した監査に基づいて、独立の立場から計算関係書類に対する意見を表明することにある。私は、我が国において一般に公正妥当と認められる監査の基準に準拠して監査を行った。監査の基準は、私に計算関係書類に重要な虚偽表示がないかどうかについて合理的な保証を得るために、監査計画を策定し、これに基づき監査を実施することを求めている。

監査においては、計算関係書類の金額及び開示について監査証拠を入手するための手続が実施される。監査手続は、私の判断により、不正又は誤謬による計算関係書類の重要な虚偽表示のリスクの評価に基づいて選択及び適用される。計算関係書類監査の目的は、内部統制の有効性について意見表明するためのものではないが、私は、リスク評価の実施に際して、状況に応じた適切な監査手続を立案するために、計算関係書類作成と適正な表示に関連する内部統制を検討する。また、監査には、理事者が採用した会計方針及びその適用方法並びに理事者によって行われた見積りの評価も含め全体としての計算関係書類の表示を検討することが含まれる。

私は、意見表明の基礎となる十分かつ適切な監査証拠を入手したと判断している。

#### 監査意見

私は、上記の計算関係書類が、我が国において一般に公正妥当と認められる社会福祉法人会計の基準に準拠して、社会福祉法人恵清会の当該計算関係書類に係る期間の財産、収支及び純資産の増減の状況をすべての重要な点において適正に表示しているものと認める。

#### <財産目録に対する意見>

私は、社会福祉法第45条の19第2項及び社会福祉法施行規則第2条の22の規定に基づき、社会福祉法人恵清会の令和4年3月31日現在の令和2会計年度の財産目録（社会福祉法人会計基準第7条の2第1項第1号イに規定する法人単位貸借対照表に対応する項目に限る。以下同じ。）について監査を行った。

#### 財産目録に対する理事者の責任

理事者の責任は、財産目録を、我が国において一般に公正妥当と認められる社会福祉法人会計の基準に準拠するとともに、法人単位貸借対照表と整合して作成することにある。

#### 監査人の責任

私の責任は、財産目録が、我が国において一般に公正妥当と認められる社会福祉法人会計の基準に準拠しており、法人単位貸借対照表と整合して作成されているかについて意見を表明することにある。

#### 財産目録に対する監査意見

私は、上記の財産目録が、すべての重要な点において、我が国において一般に公正妥当と認められる社会福祉法人会計の基準に準拠しており、法人単位貸借対照表と整合して作成されているものと認める。

#### 利害関係

社会福祉法人恵清会と私との間には、公認会計士法の規定により記載すべき利害関係はない。

以上

# 財 産 目 録

令和 4年 3月31日 現在

(単位：円)

貸借対照表科目	場所・物量等	取得年度	使用目的等	取得価額	減価償却累計額	貸借対照表価額
<b>I 資産の部</b>						
<b>1 流動資産</b>						
現金	現金手許有価	—	—	—	—	100,000
普通預金	松本信用金庫村井支店 八十二銀行村井支店 長野銀行芳川支店 松本ハイランド農業協同組合中山支所	—	—	—	—	82,890,602 27,334,762 7,194,155 8,525,120
定期預金	松本信用金庫村井支店	—	—	—	—	125,944,639
有価証券	松本信用金庫	—	—	—	—	30,000,317
事業未収金	—	—	—	—	—	10,000
未収金	—	—	—	—	—	89,473,113
未収補助金	—	—	—	—	—	—
貯蔵品	—	—	—	—	—	—
立替金	—	—	—	—	—	—
前払費用	—	—	—	—	—	—
1年以内回収予定長期貸付金	—	—	—	—	—	—
1年以内回収予定事業区分間長期貸付金	—	—	—	—	—	—
1年以内回収予定拠点区分間長期貸付金	—	—	—	—	—	—
1年以内回収予定セブチ区分間長期貸付金	—	—	—	—	—	—
短期貸付金	—	—	—	—	—	—
事業区分間貸付金	—	—	—	—	—	—
拠点区分間貸付金	—	—	—	—	—	—
セブチ区分間貸付金	—	—	—	—	—	—
仮払金	—	—	—	—	—	—
その他の流動資産	—	—	—	—	—	—
徴収不能引当金	—	—	—	—	—	57,931
869,975	—	—	—	—	—	869,975
<b>流動資産合計 246,455,975</b>						
<b>2 固定資産</b>						
<b>(1) 基本財産</b>						
土地	(真狩園本部拠点) 松本市寿中2丁目1338番地3 松本市寿中2丁目1545番地12 松本市寿中2丁目1545番地13 他1筆 299㎡	— — —	— — —	200,960,920 54,494,884 19,500,000	— — —	200,960,920 54,494,884 19,500,000
建物	(真狩園本部拠点) 松本市寿中2丁目1338番地3 松本市寿中2丁目1338番地3	昭和63年度 令和2年度	第1種社会福祉事業である特別養護老人ホーム真狩園等に使用している 第1種社会福祉事業である特別養護老人ホーム真狩園等に使用している 第1種社会福祉事業である特別養護老人ホーム真狩園の東棟として令和3年4月1日より使用する	641,888,365 218,900,000	455,382,748 1,1,588,401	186,505,617 207,316,599
定期預金	—	—	—	—	—	393,822,216
投資有価証券	—	—	—	—	—	—
<b>基本財産合計 668,778,020</b>						
<b>(2) その他の固定資産</b>						
土地	(真狩園本部拠点) 松本市筑摩2丁目2948番地12 (真狩園筑摩拠点)	—	公益事業である松本市中央南地域包括支援センターに使用している 公益事業である松本市中央南地域包括支援センターに	6,762,000	—	6,762,000
6,762,000	—	—	—	6,762,000	—	6,762,000

# 財産目録

令和 4年 3月 31日 現在

(単位: 円)

貸借対照表科目	場所・物等	取得年度	使用している	使用目的等	取得価額	減価償却累計額	貸借対照表価額
建物	松本市筑摩2丁目2948番地1.2.97㎡		小計				13,524,000
	(真狩園本館宛)						
	昇屋ボイラー等	平成23年度		自動洗滌脱水機等の蒸気供給用	3,528,000	1,640,945	1,887,055
	(真狩園筑摩拠点)						
	松本市筑摩2丁目2948番地1.2	平成27年度		公益事業である松本市中央南地域包括支援センターに使用している	17,527,257	2,935,808	14,591,449
	舗装工事等			小計			16,478,504
	給湯ボイラー等			駐車場用ほか	13,689,700	11,520,350	2,169,350
	日産キャパパン他35台			入浴業務用	3,912,100	3,500,510	411,590
	電動ベッド、自動洗滌脱水機等			利用者送迎、防閑用、除雪機	60,311,735	49,451,590	10,860,145
	防炎カーテン、ブラインド エコキュート	平成25年度		利用者の生活支援用	157,589,213	112,774,883	44,814,330
電話			施設内の採光、給湯用	35,812,600	28,556,703	7,255,897	
財務ソフト 福祉大臣			他の事業所・利用者との連絡用	76,440	987,000	76,440	
リハビリ評価表			施設会計事務処理用	987,000	987,000		
小計			利用者のリハビリ評価用	324,000	323,999	1	
無形リース資産			小計			1	
投資有価証券							
長期貸付金							
事業区分間長期貸付金							
拠点区分間長期貸付金							
サービスク区分間長期貸付金							
退職給付引当資産							
長期預り金積立資産							
その他の積立資産							
施設運営整備等積立資産							
移行時特別積立資産							
申請積立資産							
差入保証金							
長期前払費用							
その他の固定資産							
小計						71,956,642	
昭和商事 (あいおいニッセイ同和) 火災保険							
日本テック / Eシステム							
昭和商事 (あいおいニッセイ同和) 火災保険				建物の火災の補償 (令和3年度から5年分)	923,486		923,486
日本テック / Eシステム				電力及び保安システム	544,968		544,968
小計							1,468,454
その他の固定資産合計							71,956,642
固定資産合計							210,783,047
負債の部							879,561,067
1. 流動負債							1,136,017,042
短期運営資金借入金							
事業未払金							
その他の未払金							
支払手形							
役員等短期借入金							
1年以内返済予定設備資金借入金							
パート給料3月分他							29,654,859
独立行政法人福祉医療機構 福祉貸付金							
松本信用金庫 庶務井支店							
小計							5,232,000
流動負債合計							1,053,829

# 財産目録

令和 4年 3月 31日 現在

(単位: 円)

貸借対照表科目	場所・物量等	取得年度	使用目的等	取得価額	減価償却累計額	貸借対照表価額
流動負債合計						
1年以内返済予定長期運営資金借入金	防炎カーテン・ブラインド エココミュニティ	—	—	—	—	2,123,966
1年以内返済予定リース債務	相澤病院医療費ほか	—	—	—	—	218,802
1年以内返済予定役員等長期借入金	所得税 3月分ほか	—	—	—	—	1,693,338
1年以内返済予定事業区分間長期借入金	令和3年度介護職員処遇改善交付金	—	—	—	—	20,800,000
1年以内返済予定拠点区分間長期借入金		—	—	—	—	
1年以内返済予定ポイント区分間長期借入金		—	—	—	—	
未払費用		—	—	—	—	
預り金		—	—	—	—	
職員預り金		—	—	—	—	
前受金		—	—	—	—	
前受収益		—	—	—	—	
事業区分間借入金		—	—	—	—	
拠点区分間借入金		—	—	—	—	
ポイント区分間借入金		—	—	—	—	
仮受金		—	—	—	—	
賞与引当金		—	—	—	—	
その他の流動負債		—	—	—	—	
流動負債合計						
2 固定負債						
設備資金借入金	独立行政法人福祉医療機構 福祉貸付金	—	—	—	—	93,304,000
	松本信用金庫村井支店	—	—	—	—	8,860,624
小計						
長期運営資金借入金	防炎カーテン・ブラインド エココミュニティ	—	—	—	—	6,168,013
リース債務		—	—	—	—	
役員等長期借入金		—	—	—	—	
事業区分間長期借入金		—	—	—	—	
拠点区分間長期借入金		—	—	—	—	
ポイント区分間長期借入金		—	—	—	—	
退職給付引当金		—	—	—	—	
長期未払金	長野県民間社会福祉施設退職年金共済	—	—	—	—	41,767,694
長期預り金		—	—	—	—	
その他の固定負債		—	—	—	—	
固定負債合計						
負債合計						
						150,100,331
						210,877,125
						915,139,917

## 資金収支計算書

(自) 令和 3年 4月 1日 (至) 令和 4年 3月31日

(単位: 円)

勘定科目		予算(A)	決算(B)	差異(A)-(B)	
事業活動による収支	収入	介護保険事業収入	637,665,000	635,502,855	2,162,145
		受取利息配当金収入	5,000	2,286	2,714
		その他の収入	5,713,000	6,040,782	-327,782
		事業活動収入計(1)	643,383,000	641,545,923	1,837,077
	支出	人件費支出	424,325,000	420,007,362	4,317,638
		事業費支出	92,263,000	88,755,329	3,507,671
		事務費支出	93,070,000	90,618,460	2,451,540
		利用者負担軽減額	1,790,000	1,742,456	47,544
		支払利息支出	935,000	928,243	6,757
		その他の支出	1,162,000	1,149,655	12,345
事業活動支出計(2)	613,545,000	603,201,505	10,343,495		
事業活動資金収支差額(3)=(1)-(2)		29,838,000	38,344,418	-8,506,418	
施設整備等による収支	収入	固定資産売却収入	0	120,000	-120,000
		その他の施設整備等による収入	0	597,985	-597,985
		施設整備等収入計(4)	0	717,985	-717,985
	支出	設備資金借入金元金償還支出	2,550,000	2,506,315	43,685
		固定資産取得支出 ファイナンス・リース債務の返済支出	9,200,000 4,435,000	9,166,600 4,127,548	33,400 307,452
施設整備等支出計(5)	16,185,000	15,800,463	384,537		
施設整備等資金収支差額(6)=(4)-(5)		-16,185,000	-15,082,478	-1,102,522	
その他の活動による収支	収入	拠点区分間繰入金収入	500,000	500,000	0
		サービス区分間繰入金収入	5,790,000	5,790,000	0
		その他の活動による収入	1,706,000	1,820,460	-114,460
		その他の活動による収入計(7)	7,996,000	8,110,460	-114,460
	支出	積立資産支出	20,000,000	20,000,000	0
		拠点区分間繰入金支出	500,000	500,000	0
		サービス区分間繰入金支出	5,790,000	5,790,000	0
		その他の活動による支出	5,165,000	5,128,368	36,632
		その他の活動支出計(8)	31,455,000	31,418,368	36,632
	その他の活動資金収支差額(9)=(7)-(8)		-23,459,000	-23,307,908	-151,092
予備費支出(10)		0	—	0	
当期資金収支差額合計(11)=(3)+(6)+(9)-(10)		-9,806,000	-45,968	-9,760,032	
前期末支払資金残高(12)		214,934,944	214,934,944	0	
当期末支払資金残高(11)+(12)		205,128,944	214,888,976	-9,760,032	



## 事業活動計算書

(自) 令和 3年 4月 1日 (至) 令和 4年 3月31日

(単位: 円)

勘定科目		当年度決算(A)	前年度決算(B)	増減(A)-(B)	
サービス活動増減の部	収益	介護保険事業収益	635,502,855	581,217,249	54,285,606
		サービス活動収益計(1)	635,502,855	581,217,249	54,285,606
	費用	人件費	425,880,806	407,453,104	18,427,702
		事業費	88,755,329	74,987,004	13,768,325
		事務費	90,838,789	77,225,433	13,613,356
		利用者負担軽減額	1,742,456	1,694,217	48,239
		減価償却費	41,851,978	28,096,159	13,755,819
		国庫補助金等特別積立金取崩額	-12,854,220	-9,522,878	-3,331,342
		徴収不能引当金繰入	0	252,529	-252,529
		サービス活動費用計(2)	636,215,138	580,185,568	56,029,570
	サービス活動増減差額(3)=(1)-(2)	-712,283	1,031,681	-1,743,964	
サービス活動外増減の部	収益	受取利息配当金収益	2,286	11,753	-9,467
		その他のサービス活動外収益	6,040,782	3,179,012	2,861,770
		サービス活動外収益計(4)	6,043,068	3,190,765	2,852,303
	費用	支払利息	928,243	465,198	463,045
		その他のサービス活動外費用	1,149,655	1,331,743	-182,088
		サービス活動外費用計(5)	2,077,898	1,796,941	280,957
	サービス活動外増減差額(6)=(4)-(5)	3,965,170	1,393,824	2,571,346	
経常増減差額(7)=(3)+(6)		3,252,887	2,425,505	827,382	
特別増減の部	収益	施設整備等補助金収益	0	89,598,000	-89,598,000
		固定資産受贈額	4,798,000	0	4,798,000
		固定資産売却益	120,000	0	120,000
		拠点区分間繰入金収益	500,000	500,000	0
		サービス区分間繰入金収益	5,790,000	55,790,000	-50,000,000
		その他の特別収益	265,536	265,536	0
		特別収益計(8)	11,473,536	146,153,536	-134,680,000
	費用	固定資産売却損・処分損	6	0	6
		国庫補助金等特別積立金積立額	0	89,598,000	-89,598,000
		拠点区分間繰入金費用	500,000	500,000	0
サービス区分間繰入金費用		5,790,000	55,790,000	-50,000,000	
	特別費用計(9)	6,290,006	145,888,000	-139,597,994	
	特別増減差額(10)=(8)-(9)	5,183,530	265,536	4,917,994	
当期活動増減差額(11)=(7)+(10)		8,436,417	2,691,041	5,745,376	
繰越活動増減差額の部	前期繰越活動増減差額(12)		370,729,355	333,038,314	37,691,041
	当期末繰越活動増減差額(13)=(11)+(12)		379,165,772	335,729,355	43,436,417
	基本金取崩額(14)		0	0	0
	その他の積立金取崩額(15)		0	35,000,000	-35,000,000
	その他の積立金積立額(16)		20,000,000	0	20,000,000
	次期繰越活動増減差額(17)=(13)+(14)+(15)-(16)		359,165,772	370,729,355	-11,563,583

## 第三号第一様式 (第二十七条第四項関係)

## 貸借対照表

令和 4年 3月31日現在

(単位:円)

	資 産 の 部			負 債 の 部			
	当年度末	前年度末	増 減	当年度末	前年度末	増 減	
流動資産	246,456,975	346,004,479	-99,548,504	流動負債	60,776,794	155,780,061	-95,003,267
現金	100,000	100,000	0	事業未払金	29,654,859	129,032,253	-99,377,394
普通預金	125,944,639	172,820,839	-46,876,200	1年以内返済予定設備資金借入金	6,285,829	2,506,315	3,779,514
定期預金	30,000,317	317	30,000,000	1年以内返済予定リース債務	2,123,966	3,704,211	-1,580,245
有価証券	10,000	10,000	0	預り金	218,802	273,020	-54,218
事業未収金	89,473,113	172,140,930	-82,667,817	職員預り金	1,693,338	1,764,262	-70,924
未収補助金	57,931	75,948	-18,017	貸与引当金	20,800,000	18,500,000	2,300,000
前払費用	869,975	856,445	13,530	固定負債	150,100,331	147,633,590	2,466,741
固定資産	879,561,067	876,966,892	2,594,175	設備資金借入金	102,164,624	108,450,453	-6,285,829
基本財産	668,778,020	692,609,685	-23,831,665	リース債務	6,168,013	988,887	5,179,126
土地	274,955,804	274,955,804	0	退職給付引当金	41,767,694	38,194,250	3,573,444
建物	393,822,216	417,653,881	-23,831,665	負債の部合計	210,877,125	303,413,651	-92,536,526
その他の固定資産	210,783,047	184,357,207	26,425,840	純 資 産 の 部			
土地	13,524,000	13,524,000	0	基本金	325,308,358	325,308,358	0
建物	16,478,504	17,028,037	-549,533	基本金	325,308,358	325,308,358	0
構築物	2,169,350	2,418,700	-249,350	国庫補助金等特別積立金	158,709,145	171,563,365	-12,854,220
機械及び装置	411,590	472,296	-60,706	国庫補助金等特別積立金	158,709,145	171,563,365	-12,854,220
車両運搬具	10,860,145	9,672,627	1,187,518	その他の積立金	71,956,642	51,956,642	20,000,000
器具及び備品	44,814,330	45,722,078	-907,748	その他の積立金	71,956,642	51,956,642	20,000,000
有形リース資産	7,255,897	3,193,298	4,062,599	施設運営整備等積立金	359,165,772	370,729,355	-11,563,583
権利	76,440	76,440	0	次期繰越活動増減差額	359,165,772	370,729,355	-11,563,583
ソフトウェア	1	32,400	-32,399	次期繰越活動増減差額	8,436,417	2,691,041	5,745,376
退職給付引当資産	41,767,694	38,194,250	3,573,444	純資産の部合計	915,139,917	919,557,720	-4,417,803
その他の積立資産	71,956,642	51,956,642	20,000,000	負債及び純資産の部合計	1,126,017,042	1,222,971,371	-96,954,329
施設運営整備等積立資産	71,956,642	51,956,642	20,000,000				
長期前払費用	1,468,454	2,066,439	-597,985				
資産の部合計	1,126,017,042	1,222,971,371	-96,954,329				

脚注

- 減価償却費の累計額 678,657,937
- 徴収不能引当金の額 0
- 年金資産額 1,128,550

第一号第二様式 (第十七条第四項関係)

## 資金収支内訳表

(自) 令和 3年 4月 1日 (至) 令和 4年 3月31日

(単位: 円)

勘定科目		社会福祉事業	公益事業	合計	内部取引消去	事業区分合計
事業活動による収支	収入					
	介護保険事業収入	602,385,509	33,117,346	635,502,855	0	635,502,855
	受取利息配当金収入	1,960	326	2,286	0	2,286
	その他の収入	5,771,671	269,111	6,040,782	0	6,040,782
	事業活動収入計(1)	608,159,140	33,386,783	641,545,923	0	641,545,923
	支出					
	人件費支出	398,203,069	21,804,293	420,007,362	0	420,007,362
	事業費支出	87,994,161	761,168	88,755,329	0	88,755,329
	事務費支出	80,830,105	9,788,355	90,618,460	0	90,618,460
	利用者負担軽減額	1,742,456	0	1,742,456	0	1,742,456
支払利息支出	813,074	115,169	928,243	0	928,243	
その他の支出	994,519	155,136	1,149,655	0	1,149,655	
事業活動支出計(2)	570,577,384	32,624,121	603,201,505	0	603,201,505	
事業活動資金収支差額(3)=(1)-(2)	37,581,756	762,662	38,344,418	0	38,344,418	
施設整備等による収支	収入					
	固定資産売却収入	120,000	0	120,000	0	120,000
	その他の施設整備等による収入	597,985	0	597,985	0	597,985
	施設整備等収入計(4)	717,985	0	717,985	0	717,985
	支出					
設備資金借入金元金償還支出	1,464,000	1,042,315	2,506,315	0	2,506,315	
固定資産取得支出	9,166,600	0	9,166,600	0	9,166,600	
ファイナンス・リース債務の返済支出	4,127,548	0	4,127,548	0	4,127,548	
施設整備等支出計(5)	14,758,148	1,042,315	15,800,463	0	15,800,463	
施設整備等資金収支差額(6)=(4)-(5)	-14,040,163	-1,042,315	-15,082,478	0	-15,082,478	
その他の活動による収支	収入					
	拠点区分間繰入金収入	500,000	0	500,000	0	500,000
	サービス区分間繰入金収入	5,790,000	0	5,790,000	0	5,790,000
	その他の活動による収入	1,637,592	182,868	1,820,460	0	1,820,460
	その他の活動による収入計(7)	7,927,592	182,868	8,110,460	0	8,110,460
	支出					
	積立資産支出	20,000,000	0	20,000,000	0	20,000,000
	拠点区分間繰入金支出	0	500,000	500,000	0	500,000
	サービス区分間繰入金支出	5,790,000	0	5,790,000	0	5,790,000
	その他の活動による支出	4,832,016	296,352	5,128,368	0	5,128,368
その他の活動支出計(8)	30,622,016	796,352	31,418,368	0	31,418,368	
その他の活動資金収支差額(9)=(7)-(8)	-22,694,424	-613,484	-23,307,908	0	-23,307,908	
当期資金収支差額合計(10)=(3)+(6)+(9)	847,169	-893,137	-45,968	0	-45,968	
前期末支払資金残高(11)	225,634,330	-10,699,386	214,934,944	0	214,934,944	
当期末支払資金残高(10)+(11)	226,481,499	-11,592,523	214,888,976	0	214,888,976	

## 事業活動内訳表

(自) 令和 3年 4月 1日 (至) 令和 4年 3月31日

(単位: 円)

勘定科目		社会福祉事業	公益事業	合計	内部取引消去	事業区分合計
サービス 収益	介護保険事業収益	602,385,509	33,117,346	635,502,855	0	635,502,855
	サービス活動収益計(1)	602,385,509	33,117,346	635,502,855	0	635,502,855
サービス 活動 増減 の部	費用					
	人件費	403,963,029	21,917,777	425,880,806	0	425,880,806
	事業費	87,994,161	761,168	88,755,329	0	88,755,329
	事務費	81,050,434	9,788,355	90,838,789	0	90,838,789
	利用者負担軽減額	1,742,456	0	1,742,456	0	1,742,456
	減価償却費	40,770,362	1,081,616	41,851,978	0	41,851,978
国庫補助金等特別積立金取崩額	-12,821,523	-32,697	-12,854,220	0	-12,854,220	
	サービス活動費用計(2)	602,698,919	33,516,219	636,215,138	0	636,215,138
	サービス活動増減差額(3)=(1)-(2)	-313,410	-398,873	-712,283	0	-712,283
サービス 活動 外 増減 の部	収益					
	受取利息配当金収益	1,960	326	2,286	0	2,286
	その他のサービス活動外収益	5,771,671	269,111	6,040,782	0	6,040,782
	サービス活動外収益計(4)	6,773,631	269,437	6,043,068	0	6,043,068
費用	支払利息	813,074	115,169	928,243	0	928,243
	その他のサービス活動外費用	994,519	155,136	1,149,655	0	1,149,655
	サービス活動外費用計(5)	1,807,593	270,305	2,077,898	0	2,077,898
	サービス活動外増減差額(6)=(4)-(5)	3,966,038	-868	3,965,170	0	3,965,170
	経常増減差額(7)=(3)+(6)	3,652,628	-399,741	3,252,887	0	3,252,887
特別 増減 の部	収益					
	固定資産受贈額	4,798,000	0	4,798,000	0	4,798,000
	固定資産売却益	120,000	0	120,000	0	120,000
	拠点区分間繰入金収益	500,000	0	500,000	0	500,000
	サービス区分間繰入金収益	5,790,000	0	5,790,000	0	5,790,000
	その他の特別収益	265,536	0	265,536	0	265,536
	特別収益計(8)	11,473,536	0	11,473,536	0	11,473,536
	費用					
固定資産売却損・処分損	6	0	6	0	6	
拠点区分間繰入金費用	0	500,000	500,000	0	500,000	
サービス区分間繰入金費用	5,790,000	0	5,790,000	0	5,790,000	
特別費用計(9)	5,790,006	500,000	6,290,006	0	6,290,006	
	特別増減差額(10)=(8)-(9)	5,683,530	-500,000	5,183,530	0	5,183,530
	当期活動増減差額(11)=(7)+(10)	9,336,158	-899,741	8,436,417	0	8,436,417
繰越 活動 増減 差額 の部	前期繰越活動増減差額(12)	369,147,502	1,581,853	370,729,355	0	370,729,355
	当期末繰越活動増減差額(13)=(11)+(12)	378,483,660	682,112	379,165,772	0	379,165,772
	基本金取崩額(14)	0	0	0	0	0
	その他の積立金取崩額(15)	0	0	0	0	0
	その他の積立金積立額(16)	20,000,000	0	20,000,000	0	20,000,000
	次期繰越活動増減差額(17)=(13)+(14)+(15)-(16)	358,483,660	682,112	359,165,772	0	359,165,772

第三号第二様式（第二十七条第四項関係）

## 貸借対照表内訳表

令和 4年 3月31日現在

（単位：円）

勘定科目	社会福祉事業	公益事業	合計	内部取引消去	合計
流動資産	256746603	10290628	246455975		246455975
現金	100000		100000		100000
普通預金	158332111	32387472	125944639		125944639
定期預金	10000317	20000000	30000317		30000317
有価証券	10000		10000		10000
事業未収金	87386097	2087016	89473113		89473113
未収補助金	57931		57931		57931
前払費用	860147	9828	869975		869975
固定資産	855920906	23640161	879561067		879561067
基本財産	668778020		668778020		668778020
土地	274955804		274955804		274955804
建物	393822216		393822216		393822216
その他の固定資産	187142886	23640161	210783047		210783047
土地	6762000	6762000	13524000		13524000
建物	1887055	14591449	16478504		16478504
構築物	1661736	507614	2169350		2169350
機械及び装置	411590		411590		411590
車輛運搬具	10532122	328023	10860145		10860145
器具及び備品	44718959	95371	44814330		44814330
有形リース資産	7255897		7255897		7255897
権利	76440		76440		76440
ソフトウェア	1		1		1
退職給付引当資産	40411990	1355704	41767694		41767694
その他の積立資産	71956642		71956642		71956642
長期前払費用	1468454		1468454		1468454
資産の部合計	1112667509	13349533	1126017042		1126017042
流動負債	58421070	2355724	60776794		60776794
事業未払金	28442834	1212025	29654859		29654859
1年以内返済予定設備資金借入金	5232000	1053829	6285829		6285829
1年以内返済予定リース債務	2123966		2123966		2123966
預り金	218802		218802		218802
職員預り金	1603468	89870	1693338		1693338
賞与引当金	20800000		20800000		20800000
固定負債	139884003	10216328	150100331		150100331
設備資金借入金	93304000	8860624	102164624		102164624
リース債務	6168013		6168013		6168013
退職給付引当金	40411990	1355704	41767694		41767694
負債の部合計	198305073	12572052	210877125		210877125
基本金	325308358		325308358		325308358
基本金	325308358		325308358		325308358
国庫補助金等特別積立金	158613776	95369	158709145		158709145
国庫補助金等特別積立金	158613776	95369	158709145		158709145
その他の積立金	71956642		71956642		71956642
その他の積立金	71956642		71956642		71956642
次期繰越活動増減差額	358483660	682112	359165772		359165772
次期繰越活動増減差額	358483660	682112	359165772		359165772
（うち当期活動増減差額）	9336158	-899741	8436417		8436417
純資産の部合計	914362436	777481	915139917		915139917
負債及び純資産の部合計	1112667509	13349533	1126017042		1126017042

## 社会福祉事業資金収支内訳表

(自) 令和 3年 4月 1日 (至) 令和 4年 3月31日

(単位: 円)

勘定科目		社会福祉事業	合計	内部取引消去	拠点区分合計
事業活動による収支	収入				
	介護保険事業収入	602,385,509	602,385,509	0	602,385,509
	受取利息配当金収入	1,960	1,960	0	1,960
	その他の収入	5,771,671	5,771,671	0	5,771,671
	事業活動収入計(1)	608,159,140	608,159,140	0	608,159,140
	支出				
	人件費支出	398,203,069	398,203,069	0	398,203,069
	事業費支出	87,994,161	87,994,161	0	87,994,161
	事務費支出	80,830,105	80,830,105	0	80,830,105
	利用者負担軽減額	1,742,456	1,742,456	0	1,742,456
支払利息支出	813,074	813,074	0	813,074	
その他の支出	994,519	994,519	0	994,519	
事業活動支出計(2)	570,577,384	570,577,384	0	570,577,384	
事業活動資金収支差額(3)=(1)-(2)	37,581,756	37,581,756	0	37,581,756	
施設整備等による収支	収入				
	固定資産売却収入	120,000	120,000	0	120,000
	その他の施設整備等による収入	597,985	597,985	0	597,985
	施設整備等収入計(4)	717,985	717,985	0	717,985
	支出				
設備資金借入金元金償還支出	1,464,000	1,464,000	0	1,464,000	
固定資産取得支出	9,166,600	9,166,600	0	9,166,600	
ファイナンス・リース債務の返済支出	4,127,548	4,127,548	0	4,127,548	
施設整備等支出計(5)	14,758,148	14,758,148	0	14,758,148	
施設整備等資金収支差額(6)=(4)-(5)	-14,040,163	-14,040,163	0	-14,040,163	
その他の活動による収支	収入				
	拠点区分間繰入金収入	500,000	500,000	0	500,000
	サービス区分間繰入金収入	5,790,000	5,790,000	0	5,790,000
	その他の活動による収入	1,637,592	1,637,592	0	1,637,592
	その他の活動による収入計(7)	7,927,592	7,927,592	0	7,927,592
	支出				
	積立資産支出	20,000,000	20,000,000	0	20,000,000
	サービス区分間繰入金支出	5,790,000	5,790,000	0	5,790,000
	その他の活動による支出	4,832,016	4,832,016	0	4,832,016
	その他の活動支出計(8)	30,622,016	30,622,016	0	30,622,016
その他の活動資金収支差額(9)=(7)-(8)	-22,694,424	-22,694,424	0	-22,694,424	
当期資金収支差額合計(10)=(3)+(6)+(9)	847,169	847,169	0	847,169	
前期末支払資金残高(11)	225,634,330	225,634,330	0	225,634,330	
当期末支払資金残高(10)+(11)	226,481,499	226,481,499	0	226,481,499	

## 社会福祉事業事業活動内訳表

(自) 令和 3年 4月 1日 (至) 令和 4年 3月31日

(単位: 円)

勘定科目		社会福祉事業	合計	内部取引消去	拠点区分合計	
サービス活動増減の部	収益	介護保険事業収益	602,385,509	602,385,509	0	602,385,509
		サービス活動収益計(1)	602,385,509	602,385,509	0	602,385,509
	費用	人件費	403,963,029	403,963,029	0	403,963,029
		事業費	87,994,161	87,994,161	0	87,994,161
		事務費	81,050,434	81,050,434	0	81,050,434
		利用者負担軽減額	1,742,456	1,742,456	0	1,742,456
		減価償却費	40,770,362	40,770,362	0	40,770,362
		国庫補助金等特別積立金取崩額	-12,821,523	-12,821,523	0	-12,821,523
		サービス活動費用計(2)	602,698,919	602,698,919	0	602,698,919
		サービス活動増減差額(3)=(1)-(2)	-313,410	-313,410	0	-313,410
サービス活動外増減の部	収益	受取利息配当金収益	1,960	1,960	0	1,960
		その他のサービス活動外収益	5,771,671	5,771,671	0	5,771,671
		サービス活動外収益計(4)	5,773,631	5,773,631	0	5,773,631
	費用	支払利息	813,074	813,074	0	813,074
		その他のサービス活動外費用	994,519	994,519	0	994,519
		サービス活動外費用計(5)	1,807,593	1,807,593	0	1,807,593
	サービス活動外増減差額(6)=(4)-(5)	3,966,038	3,966,038	0	3,966,038	
	経常増減差額(7)=(3)+(6)	3,652,628	3,652,628	0	3,652,628	
特別増減の部	収益	固定資産受贈額	4,798,000	4,798,000	0	4,798,000
		固定資産売却益	120,000	120,000	0	120,000
		拠点区分間繰入金収益	500,000	500,000	0	500,000
		サービス区分間繰入金収益	5,790,000	5,790,000	0	5,790,000
		その他の特別収益	265,536	265,536	0	265,536
		特別収益計(8)	11,473,536	11,473,536	0	11,473,536
	費用	固定資産売却損・処分損	6	6	0	6
		サービス区分間繰入金費用	5,790,000	5,790,000	0	5,790,000
		特別費用計(9)	5,790,006	5,790,006	0	5,790,006
		特別増減差額(10)=(8)-(9)	5,683,530	5,683,530	0	5,683,530
	当期活動増減差額(11)=(7)+(10)	9,336,158	9,336,158	0	9,336,158	
繰越活動増減差額の部		前期繰越活動増減差額(12)	369,147,502	369,147,502	0	369,147,502
		当期末繰越活動増減差額(13)=(11)+(12)	378,483,660	378,483,660	0	378,483,660
		基本金取崩額(14)	0	0	0	0
		その他の積立金取崩額(15)	0	0	0	0
		その他の積立金積立額(16)	20,000,000	20,000,000	0	20,000,000
		次期繰越活動増減差額(17)=(13)+(14)+(15)-(16)	358,483,660	358,483,660	0	358,483,660

## 社会福祉事業貸借対照表内訳表

令和 4年 3月31日現在

(単位：円)

勘定科目	社会福祉事業	合計	内部取引消去	合計
流動資産	256746603	256746603		256746603
現金	100000	100000		100000
普通預金	158332111	158332111		158332111
定期預金	10000317	10000317		10000317
有価証券	10000	10000		10000
事業未収金	87386097	87386097		87386097
未収補助金	57931	57931		57931
前払費用	860147	860147		860147
固定資産	855920906	855920906		855920906
基本財産	668778020	668778020		668778020
土地	274955804	274955804		274955804
建物	393822216	393822216		393822216
その他の固定資産	187142886	187142886		187142886
土地	6762000	6762000		6762000
建物	1887055	1887055		1887055
構築物	1661736	1661736		1661736
機械及び装置	411590	411590		411590
車輛運搬具	10532122	10532122		10532122
器具及び備品	44718959	44718959		44718959
有形リース資産	7255897	7255897		7255897
権利	76440	76440		76440
ソフトウェア	1	1		1
退職給付引当資産	40411990	40411990		40411990
その他の積立資産	71956642	71956642		71956642
長期前払費用	1468454	1468454		1468454
資産の部合計	1112667509	1112667509		1112667509
流動負債	58421070	58421070		58421070
事業未払金	28442834	28442834		28442834
1年以内返済予定設備資金借入金	5232000	5232000		5232000
1年以内返済予定リース債務	2123966	2123966		2123966
預り金	218802	218802		218802
職員預り金	1603468	1603468		1603468
賞与引当金	20800000	20800000		20800000
固定負債	139884003	139884003		139884003
設備資金借入金	93304000	93304000		93304000
リース債務	6168013	6168013		6168013
退職給付引当金	40411990	40411990		40411990
負債の部合計	198305073	198305073		198305073
基本金	325308358	325308358		325308358
基本金	325308358	325308358		325308358
国庫補助金等特別積立金	158613776	158613776		158613776
国庫補助金等特別積立金	158613776	158613776		158613776
その他の積立金	71956642	71956642		71956642
その他の積立金	71956642	71956642		71956642
次期繰越活動増減差額	358483660	358483660		358483660
次期繰越活動増減差額	358483660	358483660		358483660
(うち当期活動増減差額)	9336158	9336158		9336158
純資産の部合計	914362436	914362436		914362436
負債及び純資産の部合計	1112667509	1112667509		1112667509



## 公益事業資金収支内訳表

(自) 令和 3年 4月 1日 (至) 令和 4年 3月31日

(単位: 円)

勘定科目		公益事業	合計	内部取引消去	拠点区分合計
事業活動による収支	収入				
	介護保険事業収入	33,117,346	33,117,346	0	33,117,346
	受取利息配当金収入	326	326	0	326
	その他の収入	269,111	269,111	0	269,111
	事業活動収入計(1)	33,386,783	33,386,783	0	33,386,783
	支出				
	人件費支出	21,804,293	21,804,293	0	21,804,293
	事業費支出	761,168	761,168	0	761,168
	事務費支出	9,788,355	9,788,355	0	9,788,355
	支払利息支出	115,169	115,169	0	115,169
その他の支出	155,136	155,136	0	155,136	
事業活動支出計(2)	32,624,121	32,624,121	0	32,624,121	
事業活動資金収支差額(3)=(1)-(2)	762,662	762,662	0	762,662	
施設整備等による収支	収入				
	施設整備等収入計(4)	0	0	0	0
	支出				
	設備資金借入金元金償還支出	1,042,315	1,042,315	0	1,042,315
施設整備等支出計(5)	1,042,315	1,042,315	0	1,042,315	
施設整備等資金収支差額(6)=(4)-(5)	-1,042,315	-1,042,315	0	-1,042,315	
その他の活動による収支	収入				
	その他の活動による収入	182,868	182,868	0	182,868
	その他の活動による収入計(7)	182,868	182,868	0	182,868
	支出				
	拠点区分間繰入金支出	500,000	500,000	0	500,000
	その他の活動による支出	296,352	296,352	0	296,352
その他の活動支出計(8)	796,352	796,352	0	796,352	
その他の活動資金収支差額(9)=(7)-(8)	-613,484	-613,484	0	-613,484	
当期資金収支差額合計(10)=(3)+(6)+(9)	-893,137	-893,137	0	-893,137	
前期末支払資金残高(11)	-10,699,386	-10,699,386	0	-10,699,386	
当期末支払資金残高(10)+(11)	-11,592,523	-11,592,523	0	-11,592,523	

## 公益事業事業活動内訳表

(自) 令和 3年 4月 1日 (至) 令和 4年 3月31日

(単位: 円)

勘定科目		公益事業	合計	内部取引消去	拠点区分合計	
サービス活動増減の部	収益	介護保険事業収益	33,117,346	33,117,346	0	33,117,346
		サービス活動収益計(1)	33,117,346	33,117,346	0	33,117,346
	費用	人件費	21,917,777	21,917,777	0	21,917,777
		事業費	761,168	761,168	0	761,168
		事務費	9,788,355	9,788,355	0	9,788,355
		減価償却費	1,081,616	1,081,616	0	1,081,616
	国庫補助金等特別積立金取崩額	-32,697	-32,697	0	-32,697	
	サービス活動費用計(2)	33,516,219	33,516,219	0	33,516,219	
	サービス活動増減差額(3)=(1)-(2)	-398,873	-398,873	0	-398,873	
サービス活動外増減の部	収益	受取利息配当金収益	326	326	0	326
		その他のサービス活動外収益	269,111	269,111	0	269,111
		サービス活動外収益計(4)	269,437	269,437	0	269,437
	費用	支払利息	115,169	115,169	0	115,169
		その他のサービス活動外費用	155,136	155,136	0	155,136
		サービス活動外費用計(5)	270,305	270,305	0	270,305
	サービス活動外増減差額(6)=(4)-(5)	-868	-868	0	-868	
	経常増減差額(7)=(3)+(6)	-399,741	-399,741	0	-399,741	
特別増減の部	収益	特別収益計(8)	0	0	0	0
	費用	拠点区分間繰入金費用	500,000	500,000	0	500,000
		特別費用計(9)	500,000	500,000	0	500,000
		特別増減差額(10)=(8)-(9)	-500,000	-500,000	0	-500,000
	当期活動増減差額(11)=(7)+(10)	-899,741	-899,741	0	-899,741	
繰越活動増減差額の部		前期繰越活動増減差額(12)	1,581,853	1,581,853	0	1,581,853
		当期末繰越活動増減差額(13)=(11)+(12)	682,112	682,112	0	682,112
		基本金取崩額(14)	0	0	0	0
		その他の積立金取崩額(15)	0	0	0	0
		その他の積立金積立額(16)	0	0	0	0
		次期繰越活動増減差額(17)=(13)+(14)+(15)-(16)	682,112	682,112	0	682,112

## 公益事業貸借対照表内訳表

令和 4年 3月31日現在

(単位：円)

勘定科目	公益事業	合計	内部取引消去	合計
流動資産	10290628	10290628		10290628
普通預金	32387472	32387472		32387472
定期預金	20000000	20000000		20000000
事業未収金	2087016	2087016		2087016
前払費用	9328	9328		9328
固定資産	23640161	23640161		23640161
その他の固定資産	23640161	23640161		23640161
土地	6762000	6762000		6762000
建物	14591449	14591449		14591449
構築物	507614	507614		507614
車輛運搬具	328023	328023		328023
器具及び備品	95371	95371		95371
退職給付引当資産	1355704	1355704		1355704
資産の部合計	13349533	13349533		13349533
流動負債	2355724	2355724		2355724
事業未払金	1212025	1212025		1212025
1年以内返済予定設備資金借入金	1053829	1053829		1053829
職員預り金	89870	89870		89870
固定負債	10216328	10216328		10216328
設備資金借入金	8860624	8860624		8860624
退職給付引当金	1355704	1355704		1355704
負債の部合計	12572052	12572052		12572052
国庫補助金等特別積立金	95369	95369		95369
国庫補助金等特別積立金	95369	95369		95369
次期繰越活動増減差額	682112	682112		682112
次期繰越活動増減差額	682112	682112		682112
(うち当期活動増減差額)	-899741	-899741		-899741
純資産の部合計	777481	777481		777481
負債及び純資産の部合計	13349533	13349533		13349533

## 計算書類に対する注記

### 1. 重要な会計方針

#### (1) 有価証券の評価基準及び評価方法

- ・満期保有目的の有価証券—原価法

#### (2) 固定資産の減価償却の方法

- ・建物並びに器具及び備品：定額法
- ・リース資産

所有権移転外ファイナンスリース取引に係るリース資産

リース資産の種類：防炎カーテン・ブラインド、エコキュート

リース期間を耐用年数とし、残存価格を零とする定額法によっている。

#### (3) 引当金の計上基準

- ・退職給付引当金の計上基準：長野県民間社会福祉従事者共済制度において法人の負担する掛金額を退職給付引当金として計上している。
- ・賞与引当金の計上基準：処遇改善交付金額10月分～3月分までの金額を計上している。

### 2. 法人で採用する退職給付制度

- ・独立行政法人福祉医療機構が実施する社会福祉施設職員等退職手当共済制度への加入
- ・長野県民間社会福祉従事者共済制度への加入

### 3. 法人が作成する計算書類等と拠点区分、サービス区分

当法人の作成する計算書類は以下のとおりになっている。

- (1) 法人全体の計算書類(会計基準省令第1号第1様式、第2号第1様式、第3号第1様式)
- (2) 事業区分別内訳表(会計基準省令第1号第2様式、第2号第2様式、第3号第2様式)
- (3) 社会福祉事業における拠点区分別内訳表(会計基準省令第1号第3様式、第2号第3様式、第3号第3様式)
- (4) 公益事業における拠点区分別内訳表(第1号の3様式、第2号の3様式、第3号の3様式)
- (5) 各拠点区分におけるサービス区分の内容

- ・真寿園本部拠点（社会福祉事業）

「本部」

「特別養護老人ホーム真寿園」

「特別養護老人ホーム真寿園短期入所生活介護」

「真寿園デイサービスセンター」

「松本市寿デイサービスセンター」

「真寿園ホームヘルパーステーション」

「松本市寿在宅介護支援センター」

「松本市南東部地域包括支援センター」

- ・筑摩拠点（公益事業）

「松本市中央南地域包括支援センター」

#### 4. 基本財産の増減の内容及び金額

基本財産の増減の内容及び金額は以下のとおりである。

(単位：円)

基本財産の種類	前期末残高	当期増加額	当期減少額	当期末残高
土地	274,955,804	0	0	274,955,804
建物	417,653,881	0	23,831,665	393,822,216
合 計	692,609,685	0	23,831,665	668,778,020

5. 会計基準第3章第4(4)及び(6)の規定による基本金又は国庫補助金等  
該当なし。

6. 担保に供している資産  
該当なし。

#### 7. 固定資産の取得価額、減価償却累計額及び当期末残高

固定資産の取得価額、減価償却累計額及び当期末残高は、以下のとおりである。

(単位：円)

	取得価額	減価償却 累計額	当期末残高
建物（基本財産）	860,788,365	466,966,149	393,822,216
建物（その他）	21,055,257	4,576,753	16,478,504
構築物	13,689,700	11,520,350	2,169,350
機械及び装置	3,912,100	3,500,510	411,590
車両運搬具	60,311,735	49,451,590	10,860,145
器具及び備品	157,589,213	112,774,883	44,814,330
有形リース資産	35,812,600	28,556,703	7,255,897
権利	76,440	0	76,440
ソフトウェア	1,311,000	1,310,999	1
合 計	1,154,546,410	678,657,937	475,888,473

#### 8. 債権額、徴収不能引当金の当期末残高、債権の当期末残高

債権額、徴収不能引当金の当期末残高、債権の当期末残高は以下のとおりである。

(単位：円)

	債権額	徴収不能引当金 の当期末残高	債権の 当期末残高
事業未収金	89,473,113	0	89,473,113
未収金			
未収補助金	57,931	0	57,931
合 計	89,531,044	0	89,531,044

9. 満期保有目的の債券の内訳並びに帳簿価額、時価及び評価損益

(単位：円)

種類及び銘柄	帳簿価額	時 価	評価損益
該当なし。			
合 計			

10. 関連当事者との取引の内容

(単位：円)

種類	法人等の名称	住所	資産総額	事業の内容又は職業	議決権の所有割合	関係内容		取引の内容	取引金額	科目	期末残高
						役員の兼務等	事業上の関係				
	該当なし。										

取引条件及び取引条件の決定方針等

11. 重要な偶発債務

該当なし。

12. 重要な後発事象

該当なし。

13. その他社会福祉法人の資金収支及び純資産増減の状況並びに資産、負債及び純資産の状態を明らかにするために必要な事項

該当なし。